

HANDSCHOCK

Das Magazin, das einschlägt! Für den TBVD

TBVD



Nr. 36

1/25



Bogenschießen und Meditation

Ein Tag in der Stille

Am 17. Mai 2025 von 9 bis 17 Uhr

Loslassen und wahrnehmen

Einführung in die Meditation und das Übernehmen der meditativen Erfahrung in den Schießablauf.

Leitung: Horst Picko
Seit 1999 praktizierender Zenlehrer des Zen Institutes Deutschland.
Mehrfacher Deutscher Meister mit dem Lang- und Holzbogen.



Kursgebühren: 149,- Euro
In der Kursgebühr enthalten ist eine Mahlzeit,
sowie Kaffee, Tee und Mineralwasser

Mitzubringen: Das eigene Bogenequipment

Teilnehmerzahl: maximal 12 Teilnehmer

Veranstaltungsort: Traditionelles Bogensport Zentrum
Kiefernweg - 55767 Hattgenstein

Anmeldung: Sabine Wolf - Hauptstr. 47 - 55765 Oberhambach
e-mail: bad-wolf-company@gmx.de - Tel: 06782-8763163

Bogensport Parcours in 55767 Hattgenstein



Kalles Longbows bietet in Hattgenstein auf zwei Bogensport Parcours abseits der Wege abwechslungsreiche, schön in die Landschaft integrierte 3-D Scheiben.

Der blaue Parcours, mit 28 Zielen, hat auf der sportlichen Distanz einen roten Abschusspflock, auf der jadhlichen Distanz zwei gelbe Abschusspflocke und für die Jugend und Anfänger

einen blauen Abschusspflock. So ist für jeden die richtige Distanz dabei. Der rote Parcours ist mit 20 Scheiben ausgestattet.

Wer seine Vereinsmeisterschaft bei Kalles Longbows durchführen möchte, kann die nötige Verpflegung direkt bei Kalle buchen. Die Preise richten sich nach den Anforderungen der Gäste.

Weitere Informationen wie Preise, Bezahlarten und dergleichen findet ihr unter www.kalles-longbows.de

Editorial

Saisonbeginn

Die ersten wärmenden Sonnenstrahlen durften wir schon genießen und obwohl ich weiß, dass viele von uns auch in der kalten Jahreszeit auf den 3-D Parcours unterwegs sind und das eine oder andere Winterturnier bestreiten, macht unser Sport doch unbestritten mehr Spaß, wenn die Finger nicht steif vor Kälte sind und der Vollauszug nicht durch dicke Pullover und Jacken gehemmt wird. Auf der ArcCon in Mannheim stateten sich viele traditionelle Bogenschützen mit Material für die neue Saison aus. Mit zahlreichen Besuchern tauschten wir uns an unserem Messestand aus und neun Sportler traten dort in den TBVD ein und stärken nun unsere Gemeinschaft.

Der Vorstand des TBVD startete im Januar mit einer Klausurtagung in die neue Saison. An zwei arbeitsreichen und intensiven Tagen haben wir – auch durch Eure Rückmeldungen und Anregungen – ein paar Veränderungen an der Sportordnung vorgenommen. Zum einen schließen wir damit Lücken in unserem Regelwerk und zum anderen sichern wir faire Vergleichsbedingungen. Ein paar Seiten weiter könnt Ihr die Änderungen lesen.

Das Sportjahr ist in vollem Gange und wir bereiten uns auf die 3-D Jagd im April auf Schloss Fasanerie vor. Auch die 3-D Sport ist schon in unserem Blick. Im September werden wir in Treffurt rund um die Burg Normannstein vor einer historischen Kulisse diesen Wettbewerb veranstalten. In dieser Ausgabe ist nochmals die Ausschreibung hierzu enthalten. Aktuell sind bereits 235 Starter gemeldet. Wer sich den Wettbewerb nicht entgehen lassen will, der sollte sich also schnellstmöglich anmelden. Es stehen nur 280 Startplätze zur Verfügung.

Ich wünsche Euch einen guten Start in die neue Saison!
Peter



Impressum

Herausgeber:
Verlag Karl-Heinz Hörnig
Hauptstr. 47
55765 Oberhambach

Redaktion und Anzeigen:
Karl-Heinz Hörnig
Hauptstr. 47
55765 Oberhambach
email: kalles-longbows@gmx.de
Tel. 0172-7034676

Titelbild:
Sabine Wolf

Mitarbeiter dieser Ausgabe:
Waldemar Egelhofer,
HS Red.

Handshock ist das offizielle
Magazin für den TBVD.
Erscheinungsweise 4 x im Jahr.
Es wird kostenlos an alle Mitglieder
des TBVD zugestellt.

Nachdruck, auch auszugsweise, nur
mit schriftlicher Genehmigung der
Redaktion.

Deutsche Meisterschaft

3-D Sport

vom 26. - 28. September 2025



Austragungsort
Burg Normannstein

99830 Treffurt

Startberechtigt sind alle Mitglieder des TBVD

Maximale Teilnehmerzahl: 280

Die Anmeldung ist bis zur Erreichung der maximalen Teilnehmerzahl, jedoch spätestens bis zum 31. Juli 2025 offen. Mannschaftsmeldungen ebenfalls nur in diesem Zeitraum.

Die Anmeldung bitte bevorzugt online über unsere Homepage vornehmen www.tbvd.de.

Startgeld	Erwachsene/Senioren:	35,00 €
	U 18, U 16, U 13, U 10:	15,00 €
	Mannschaft:	30,00 €

Das Startgeld ist innerhalb von 14 Tagen nach der Anmeldung auf das nachfolgend genannte Konto zu überweisen. Eine Aufnahme in die Meldeliste erfolgt erst nach Zahlungseingang. Eine Rückerstattung erfolgt nur bei Absagen bis zum 30.06.2025.

Konto

Empfänger: TBVD e.V.
IBAN: DE75 5606 1472 0008 7205 04
Bank: Vereinigte Volksbank Raiffeisenbank eG (BIC: GENODED1KHK)
Verwendungszweck: 3-D Sport / Namen aller Teilnehmer, für die überwiesen wird

Mit der Anmeldung und Zahlung des Startgeldes stimmen Sie der Veröffentlichung ihres vollständigen Namens, der Bogenklasse, der Punktzahl und Platzierung sowie der Veröffentlichung von Bildmaterial auf der Homepage des TBVD und anderen Medien zu.

Austragungsbestimmungen

Es gilt die Sportordnung des TBVD, Bogen- und Altersklassen nach A.1 und A.2, Wettbewerb C.1 (Deutsche Meisterschaft 3-D Sport), Runden D.3 (Drei-Pfeil-Runde).

Zeit Plan

Freitag 18:00 - 20:00 Uhr Registratur und Bogenkontrolle
Samstag 9:30 Uhr Begrüßung und Wettkampfbeginn
Sonntag 9:30 Uhr Begrüßung und Wettkampfbeginn
Siegerehrung

Ausrichter Informationen

center-point-bogensport www.cpbogensport.de

Mario Helbing | info@cpbogensport.de | Telefon +49 171 1783927

Es stehen wenige Stellplätze in Treffurt zur Verfügung sowie in Altenburschla ein öffentlicher Campingplatz. Weitere Informationen bei Mario Helbing.

Ausschreibung

Trainerausbildung des TBVD e.V.

Ausbildungsort

Traditionelles Bogensport Zentrum
Kiefernweg - 55767 Hattgenstein

Ausbildungstermin

14. +15. Juni 2025

Teilnahmegebühr: 120,- €

Der Lehrgang ist ausschließlich für Mitglieder des TBVD. Es sind 10 Teilnehmer zugelassen.

Voraussetzung zur Teilnahme:

Grundkenntnisse des Bogensports wie z. Bsp.:
Vertraut mit dem Schieß- und Zielablauf
Verhalten an der Schießlinie
Verhalten im Parcours
Materialkunde

Der Wille auszubilden sollte vorhanden sein.

Kenntnis der Sportordnung des TBVD (Während der Ausbildung können Fragen zur Sportordnung gestellt werden, sie wird jedoch nicht Punkt für Punkt durchgegangen. Fragen zur Sportordnung sind in der schriftlichen Prüfung enthalten.)

Bei der Anmeldung sind folgende Dokumente vorzulegen:

Erste Hilfe Kurs
Erweitertes Führungszeugnis
(Anforderungsschreiben wird vom TBVD zugesandt.)

Bankverbindung

NUR DIESES KONTO VERWENDEN

TBVD e.V.

Volksbank Hunsrück-Nahe eG

IBAN: DE75 5606 1472 0008 7205 04

Verwendungszweck: Trainerausbildung+Rechnungsnr.

Teilnahmegebühr: 120,- €

Anmeldung

Die Ausbildung wird nur durchgeführt, wenn mindestens 7 Teilnehmer angemeldet sind.

Anmeldung an:

Sabine Wolf, Hauptstr. 47, 55765 Oberhambach
Tel.: 06782-8763163
per e-mail: wolf-sabine@gmx.de

Zeit Plan

Samstag: 8:30 Uhr Anmeldung
9:00 Uhr Ausbildung Teil 1
13:00 Uhr gemeinsames Mittagessen
(wer sich nicht selbst versorgen möchte kann bei der Anmeldung eine Mahlzeit bestellen)
14:30 Uhr Ausbildung Teil 2
17:00 Uhr Ende 1. Tag
Wer möchte, kann sich einem gemeinsamen Abendessen in einer Gaststätte anschliessen (auf eigene Kosten).

Sonntag 9:00 Uhr Ausbildung Teil 3
Praktische und schriftliche Prüfung
12:30 Uhr gemeinsames Mittagessen
(wer sich nicht selbst versorgen möchte kann bei der Anmeldung eine Mahlzeit bestellen)
13:30 Uhr Ausbildung Teil 4
Praktische und schriftliche Prüfung
17:00 Uhr Ende

Die Ausbildung umfasst ausschließlich die Betreuung von Anfängern. Das schießen im Parcours wird als erste Fortbildung und Erweiterung des Zertifikates angeboten. Dieser Ausbildungsgang ist Voraussetzung zur Teilnahme.

Die Ausbildung wird am 2. Tag mit einer praktischen und schriftlichen Prüfung abgeschlossen. Das Zertifikat wird, nach bestandener Prüfung, den Teilnehmern am Ende der Ausbildung übergeben. Das Zertifikat ist auf drei Jahre befristet. Nach Ablauf wird es durch einen eintägigen Fortbildungskurs um weitere drei Jahre verlängert.

Unterlagen zur Ausbildung werden in schriftlicher Form zur Verfügung gestellt. Schreibmaterial zur Erstellung eigener Notizen ist mitzubringen.

Weitere Informationen

Während der Ausbildungszeiten werden Softgetränke, Kaffee und Tee kostenfrei ausgeschenkt.

Es besteht die Möglichkeit vor Ort zu Campen. Wer eine Übernachtungsmöglichkeit braucht, muss sich selbst darum bemühen. Auf der Internetseite www.kalles-longbows.de findet ihr bei „Turniere“ Hinweise zu Übernachtungsmöglichkeiten.

Folgende Mahlzeiten können beim Traditionellen Bogensport Zentrum gebucht werden:

Samstag: Mittagessen 6,- Euro. Sonntag: Mittagessen 6,- Euro. Die anfallenden Kosten sind vor Ort zu entrichten.

Änderungen der Sportordnung

Auf der Klausurtagung des Vorstands im Januar haben wir einige Änderungen an unserer Sportordnung beschlossen. Teilweise kamen Anregungen dazu im Vorfeld von unseren Mitgliedern.

Teil I) Wettbewerbsordnung, Teil A) Wettbewerbsklassen

Unter Punkt A.1 Gültig für alle Stilarten wurden folgende Ergänzungen beschlossen:

Punkt c)

Alt: Die Verwendung von Nivelliergeräten ist nicht zulässig

Neu: Die Verwendung von Nivelliergeräten sowie Hilfsmitteln zur Auszugskontrolle sind nicht zulässig.

Punkt f)

Alt: Die Einteilung in die Klasse des zu schießenden Bogens ist zwingend und wird bei der Bogenkontrolle festgelegt. (Ein Langbogen kann nicht in der Recurvebogen-Klasse starten, etc.).

Neu: Die Einteilung in die Klasse des zu schießenden Bogens ist zwingend und wird bei der Bogenkontrolle festgelegt. (Ein Langbogen kann grundsätzlich nicht in der Recurvebogen-Klasse starten, etc.). Bei weniger als 3 Startern in der Wettbewerbsklasse besteht die Möglichkeit der Starter, in die nächsthöhere Klasse aufzusteigen.

(Hierzu siehe auch die nachfolgende Änderung im Teil E der Wettbewerbsordnung „Ehrungen und Medaillenvergabe“)

Unter Punkt 2.1 Langbogen (LB)

Unter Definition des Bogens wurde ein zusätzlicher Spiegelstrich eingefügt und ein Spiegelstrich ergänzt:

Neu: Bei einem dreiteiligen Bogen darf das Mittelteil nicht aus Metall gefertigt sein.

Alt: Der Bogen kann ein Pfeilbett aufweisen.

Neu: Der Bogen kann ein Pfeilbett aufweisen. Es darf keine zusätzliche Pfeilaufgabe angebracht werden.

Unter Punkt 2.2 Langbogen modern (LB-M) wurde ergänzt:

Alt: Der Bogen kann ein Pfeilbett aufweisen.

Neu: Der Bogen kann ein Pfeilbett aufweisen. Es darf keine zusätzliche Pfeilaufgabe angebracht werden.

Unter Punkt 4.1 Traditioneller Recurvebogen (TRB) wurde geändert:

Alt: Ein aus beliebigem Material bestehendes Mittelteil.

Neu: Ein nicht aus Metall bestehendes Mittelteil.

I) Wettbewerbsordnung, Teil E) Ehrungen und Medaillenvergabe

Alt: Der erste Platz erhält zusätzlich einen Meisterpatch. Starten in einer Wettbewerbsklasse weniger als 3 Teilnehmer, so findet in dieser Klasse keine Vergabe des Meisterpatches statt.

Neu: Der Meistertitel wird nur vergeben, wenn in einer Wettbewerbsklasse mindestens 3 Teilnehmer starten. Der Deutsche Meister erhält den Meisterpatch.

Änderungen der Geschäftsordnung

Unter Punkt 2.1 wurde der Aufgabenbereich des Präsidenten wie folgt erweitert:

Neu: Führung der Sicherungsdatei der Mitgliederdatei in Abstimmung mit dem Schatzmeister (siehe hierzu auch Punkt 2.4)

Unter Punkt 2.2 wurde der Aufgabenbereich des Vizepräsidenten um folgenden Punkt erleichtert:

Gestrichen: Einrichtung und Pflege der TBVD-Homepage

Unter Punkt 2.4 wurde der Aufgabenbereich des Schriftwartes um folgenden Punkt erleichtert:

Gestrichen: Führung der Sicherungsdatei der Mitgliederdatei in Abstimmung mit dem Schatzmeister (siehe hierzu auch Punkt 2.1)

Unter Punkt 2.5 wurde der Aufgabenbereich des Sportwartes präzisiert, indem hinter: Einrichtung und Pflege der TBVD-Homepage in Klammern ergänzt wurde: (Web-Master).

Die inhaltliche Pflege und aktuelle Beiträge erfolgen wie bisher durch den Pressewart.

Personelle Veränderungen im Vorstand

Unser Schatzmeister Jan Verbraeken und unsere Schriftwartin Bianca Verbraeken haben ihre Ämter aus familiären Gründen niedergelegt. Ich danke Bianca und Jan ganz herzlich für ihr großes Engagement für den TBVD, die geleistete Arbeit und die Verantwortung, die sie übernommen hatten.

Im Namen des gesamten Vorstands wünsche ich Bianca und Jan alles Gute und freue mich, sie auf der 3-D Jagd in Eichenzell wiederzusehen.

Um den geschäftsführenden Vorstand (Präsident, Vizepräsident und Schatzmeister) wieder zu komplettieren, hat der Gesamtvorstand auf seiner letzten Sitzung satzungsgemäß einen neuen Schatzmeister – bis zur nächsten Mitgliederversammlung – bestellt. Ich freue mich sehr, dass wir Nadine Rößner für das Amt der Schatzmeisterin gewinnen konnten. Zuvor hatte Nadine ihr bisheriges Amt als Pressewartin niedergelegt.

Peter Untersteller





RN-Bogen

Klassische Kompositbögen

HS Red.

Ein Weg zum Kompositbogen

Im beschaulichen Renningen entstehen klassische Kompositbögen aus Naturmaterialien, in Anlehnung an die Jahrtausende alten Fertigungstechniken. Wir sind zu Gast bei Ralf Neumann von RN-Bogen (<https://rn-bogen.de>). Ralf, erzähl doch ein wenig wie Alles begann.

Seit 2014 befasse ich mich mit dem Bogenbau. Angefangen hat es mit den klassischen Holzbögen, Selbstbögen aus den üblichen Anfängermaterialien Haselnuss, Esche, Ahorn – eben leicht verfügbare Grundmaterialien. Sehr schnell bin ich aber an die Leistungsgrenzen der Materialien gekommen und hatte mit fürchterlichem Stringfollow zu kämpfen. Um das zu verhindern, experimentierte ich mit Backing aus Tiersehnen und Facing aus Wasserbüffelhorn. Wiederum aus leichter Verfügbarkeit landete ich dann schließlich bei der 5-teiligen Kompositbogen-Bauweise. Aber es war noch ein weiter, steiniger Weg bis die ersten Bögen funktioniert haben. Und,

es hat sich gelohnt. Es ist ein tolles Gefühl, wenn aus so unscheinbaren Materialien ein so wunderschöner Sportbogen entsteht. Ein — geringschätzig genannter Primitivbogen — der mal so überhaupt nichts Primitives an sich hat, der auch den Vergleich zu modernen, glasbelegten Bögen nicht zu scheuen braucht.

Meine Bogensportentwicklung basiert auf dem mediterranen Schießstil. Deshalb habe ich eine Bogenform gesucht, die zwar die Vorteile eines kurzen Reiterbogens bietet, aber etwas länger und somit ruhiger im Abschuss ist. Heraus kam eine frühe hunnische Bogenform, auf Basis der Bauweise des persischen Yrzi-Bogens (<https://www.archaeoforum.de/viewtopic.php?p=155>).



Frank Riedel



Traditionelles Bogenschießen und Zubehör

Reesenberg 39
D-24145 Kiel

+ 49 431 2605590
+ 49 172 9917646
greygoose@web.de

**Profiklebstoffe für
sämtliche Verklebungen im Bogensport**

Einfache, dauerhafte und transparente Verklebung von Federn, Nocken, Inserts, Spitzen usw.

Auf www.industriekleber.com können Sie unser Anwendungsvideo ansehen.

Schwanheimer Industriekleber GmbH
Kurzgewann 3
69436 Schwanheim
Phone: +49 (0) 6262-3431
info@schwanheimer-industriekleber.de





Materialien und Bauweise

Der Rahmen

Der Bogen besteht aus einem 5-teiligen Rahmen. Die Wurfarme aus Bergahornleisten werden mit einem Anstellwinkel auf das Griffstück aufgeklebt. Dieser Setback im Griffbereich trägt mit zum Reflex des Bogens bei.



Die Wurfarmenden (Siyahs) sind als starre Hebelarme ausgeführt. Hier wird von den liegenden Jahresringen der Wurfarme auf stehende Jahresringe im Siyah umgesetzt. Somit kann das Wurfarmende sehr schmal und mit wenig Masse ausgebildet werden.



Während der Rahmen nur unwesentlich zur Wurfleistung des Bogens beiträgt, sichert er die Stabilität des Gesamtsystems. Extrem wichtig ist die Ausrichtung der Rahmenkomponenten. Zur Justierung der Bogenachse kommt ein einfacher Kreuzlinienlaser zum Einsatz.

Arrow - Fix® Helmut Dittrich
+49 171 53 86 301
www.arrow-fix.com



Die Lösung für die Reparatur von Holz- und Bambus- Pfeilschäften
Schafthorn-Spitzen, -Nocks in Hartholz, Knochen und Horn, Bambusschäfte, Werkzeuge...
Lange Furche 13 · 70736 Fellbach · Deutschland · sales@arrow-fix.com

„Das Bogenstübchen“
Fachgeschäft für Traditionelle Bogenschützen



3D Parcours - Verkauf und Beratung, - Kurse und Events
34439 Wißlebadessen, Lange Straße 1. Tel. 0174 7628914
www.bogenstuebchen.de info@bogenstuebchen.de

Facing mit Wasserbüffelhorn

Wasserbüffelhorn kann entweder aus dem vollen Horn geschnitten werden, im Anschluss thermisch begradigt und in Plattenform geschnitten. Alternativ können fertige Platten bei einschlägigen Anbietern im Internet bestellt. Die Platten werden mit dem Dickenhobel auf ein einheitliches Maß abgenommen.



Anschließend werden die Platten auf den Rahmen aufgeklebt. Bei dieser längeren Bauweise wird die Verklebung im Schießbetrieb nicht so extrem belastet, wie es bei der extrem kurzen osmanischen Bauweise der Fall wäre. Daher kann auf die Verzahnung zwischen Rahmen und Hornplatte verzichtet werden. Für die Fixierung der Platten wird mit Hilfe einer Schnur gleichmäßiger Druck auf die zu verklebenden Komponenten ausgeübt. Die Verklebung muss dann ausreichend aushärten.



Nach der Aushärtung bzw. Trocknung werden die Siyahs ausgearbeitet. Hier kommen wieder die klassischen Werkzeuge wie Ziehmesser und Schweißhobel zum Einsatz.





Ihr unabhängiger Versicherungsmakler
seit 1990 Versicherungsschutz
intuitiver / traditioneller Bogensport

**Angebot Haftpflichtversicherung
Versicherungssummen für Jahresbeitrag
inklusive Versicherungssteuer**

5.000.000 € Personen- und Sachschäden	273,70 EUR
10.000.000 € Personen- und Sachschäden	333,20 EUR
3.000.000 € für Mietsachschäden an Immobilien	
1.000.000 € für Schäden aus Internetnutzung	
500.000 € für Vermögensschäden	
30.000 € für den Verlust fremder Schlüssel	

Versicherte Tätigkeiten:

- intuitives- und traditionelles Bogenschießen in- und outdoor - klassischer Bogensport - therapeutisches Bogenschießen - Kursangebote, Firmen- und Privatevents und als Veranstaltungsbaustein auf Veranstaltungen/Festen/Märkten - Bogenbaukurse (Pfeil- und Bogenbau) - der Betrieb eines Bogenschießparcours (auch 3D-Parcours) - Verkauf von Bogensportartikeln - auch als Internetshop - die Durchführung von Turnieren und Wettkämpfen - die Ausbildung im Bereich Bogensport

Gerne passen wir den Versicherungsschutz Ihren individuellen Bedürfnissen an und stehen Ihnen für eine ausführliche Beratung zur Verfügung. Unser Team berät sie gerne.

HHB
Versicherungsmakler eK
Wilhelm-Mauser-Str. 31
50827 Köln
info@hhbock.de
0221 / 540 27 0
0221 / 540 27 19
bogensport.hhbock.de



ARTchers Land

Bogensportparcours

ARTchers Lake & ARTchers Park

Turniere Unterricht Bogenbau & Verkauf



www.artchers-land.de

Backing mit Tiersehnenbelag

Ein Sehnenbelag (engl. Sinew-backing) ist ein im Bogenbau verwendeter, antiker organischer Faserverbundwerkstoff, bestehend aus Tiersehnen und einem Tierleim. (Quelle Wikipedia). Ein weiterer, sehr interessanter Artikel ist unter <https://www.chemie.de/lexikon/Sehnenbelag.html> zu finden.

Für den festen Sehnenbelag wird getrocknete Tiersehne verwendet. Es können Nacken- oder Beinsehnen vom Hirsch, Strauss, Elch oder Büffel verwendet werden. Diese kann entweder selbst gepökelt und getrocknet werden, oder es werden bereits getrocknete Sehnen bei einschlägigen Anbietern im Internet bestellt. Bei der Herstellung des Belags hat sich der Einsatz von getrockneten Achillessehnen vom Strauss bewährt. Hier können ausreichend lange Sehnenfasern für die Beklebung gewonnen werden.

Zunächst werden die getrockneten Rohsehnen mit dem Hammer bearbeitet, bis sich ihre Fasern aufspalten. Hierbei nicht zu fest auf die Sehne schlagen oder gar den Hammer verkanten. Nur allzu schnell sind die Sehnenfasern durchtrennt und für den Belag nicht mehr brauchbar. Im Anschluss werden die Fasern einzeln herausgelöst, von eventuellen Resten der Sehnenhaut gesäubert und nach Länge sortiert.



Zur Verklebung werden die Sehnenfasern zu Bündeln geordnet, entfettet, gewaschen, mit einem Handtuch grob entwässert und ausgekämmt. Als Tierleim eignet sich Hautleim oder Fischleim. Der hier verwendete Hautleim kann als Granulat bei einschlägigen Anbietern im Internet bestellt werden. Er wird auf ca. 50 °C erhitzt und so eingestellt, dass die Konsistenz etwa dünnflüssigem Honig entspricht. Ab einer Leimtemperatur von ca. 60°C degenerieren die Sehnenfasern und sind dann nicht mehr für den Belag geeignet. Das Faserbündel wird in den warmen Hautleim getaucht, so dass das Bündel vollständig mit Leim gesättigt ist. Überschüssiger Leim wird mit den Fingern aus dem Sehnenbündel ausgestrichen.



Die Sehnenbündel werden dachziegelförmig überlappend auf den Wurfarm des Bogens geklebt. Nach dem ersten Gelieren des Hautleims wird der Belag mit Hosengummi umwickelt und mit dem Heißluftfön erneut erhitzt. Der überflüssige Hautleim wird mit dem Finger herausgedrückt. Dadurch werden die Sehnenfasern harmonisiert und ausgerichtet.



Die Trocknung des Sehnenbelags ist sehr zeitaufwendig. Die Feuchtigkeit diffundiert durch den Belag an die Oberfläche. Gleichzeitig vernetzen sich die Eiweiße der collagenhaltigen Bestandteile. Das dauert..... Die Trockenzeit wird -- grob gesagt -- in ca. Wochen der Belagdicke in Millimeter im Quadrat bemessen. Also: 2 mm Belag -> ca. 4 Wochen, 3 mm Belag -> ca. 9 Wochen. Als Optimum haben sich zwei Belagschichten mit einer Trockenzeit von jeweils ca. 8 Wochen herausgestellt. Während der Trockenzeit wird zwischen den Bogenenden eine Schnur gespannt, d. h., der Bogen ist quasi verkehrt herum aufgespannt. Die Schnur muß hin und wieder nachgespannt werden, damit sich der Bogen nicht seitlich verzieht.

Der Tiller

Nach der Trocknung werden die Siyahenden verstärkt. Hier kann Horn oder Geweihabschnitte in Plattenform verwendet werden. Die Platten werden seitlich auf die ausgeformten Siyahs geklebt. Nach ausreichender Trockenzeit werden die Siyahs endgültig ausgeformt und die Sehnenkerben eingeschnitten.



Der Bogen wird nach der Trocknung grob geschliffen und mit Hilfswicklungen versehen. Die Wurfarme werden behutsam auf die Biegung vorbereitet. Mit einer Tillersehne wird der Bogen erstmals aufgespannt. Durch vorsichtige Materialabnahme wird der Bogen solange bearbeitet, bis er sich gleichmäßig biegt und das angestrebte Zuggewicht und Auszugsmaß erreicht ist.



Danach wird der Bogen eingeschossen.

Fertigstellung

Der eingeschossene Bogen wird feingeschliffen und grundiert. Mehrere Grundierungsschichten gleichen die Unebenheiten der Bogenoberfläche aus. Danach folgt der Decklack.



Der Bogen erhält seine endgültige Sehne. Nach der Lackierung werden noch die Zierwicklungen und die Griffwicklung angebracht.




Fertig ist das gute Stück.
Schau'n wir mal.....



Ich treff zwar nix,
andere schon
Am Bogen liegt es
jedenfalls nicht.

Das macht mir große
Freude und mich auch
ein bisschen stolz.



Siebert
BOGENSPORTFACHGESCHÄFT
mit Kompetenz leichter ins Ziel



www.bogensport-siebert.de

• Beratung • Verkauf • Tuning • Bogen und Zubehör aus eigener Herstellung

Ausblick:

Nächstes Projekt

Der Osmanische Reiterbogen.



© RN-Bogen 04.01.2025

Turniere von
Kalles - Longbows
in 55767 Hattgenstein
www.kalles-longbows.de

DM 3D für Blasrohre 29. Mai 2025

Schinderhannes Turnier 30. Mai 2025

**Internationale Holzbogenmeisterschaft
31. Mai + 1. Juni 2025**

**Treffen Traditioneller Schützen
31. Mai + 1. Juni 2025**

**Wildsaujagd
15. + 16. November 2025**

**Weitere Infos unter
www.kalles-longbows.de**

TOPHAT
ARCHERY
WWW.TOPHATARCHERY.COM

**PERFECT COMPONENTS
FOR YOUR ARROW**
MADE IN GERMANY

VERBESSERTE SPITZENFORM

Die längliche Form ermöglicht einen optimalen Eintritt ins Ziel und die abgerundete Spitze steigert die Langlebigkeit.

ROBUSTERES MATERIAL

Macht die Spitze in ihrer Standard-Variante um 10% und in ihrer gehärteten Variante um 80% stabiler.

ULTIMATIVE TUNING OPTIONEN

Sieben verschiedene Gewichtsmöglichkeiten in einer Spitze. Das Gewichtsegment ist jederzeit austauschbar.

Neu

SL CONVEX DWAC .166"/.167"

Termine

Veranstaltung	Veranstaltungsort	Termin
DM 3-D Jagd	Bogenschützen der Rhön Schloss Fasenerie 36124 Eichenzell	25.-27. April 2025
Trainer Grundausbildung	Traditionelles Bogensport Zentrum Kiefernweg 4 55767 Hattgenstein	14.+15. Juni 2025
DM 3-D Sport	Burg Normannstein 99830 Treffurt	26.-28. September 2025



BOWRA
traditionelle Bögen
und Zubehör

Wir sind seit mehr als 25 Jahren Eure kompetenten
Ansprechpartner rund um das traditionelle
Bogenschießen

Besucht unsere neue Webseite mit neuem Shop

www.bowra.de

ICH KOMME ZU IHNEN!



Unter meiner Anleitung lernen Sie die Grundlagen des traditionellen Bogenbaus. Bei Ihnen zu Hause fertigen Sie zusammen mit Freunden Ihren eigenen Bogen.



Holzbogenbau Konrad Vögele
Hohbäumleweg 18
D- 88416 Bellamont
Tel: +49 (0) 7358 - 9616199
www.holzbogenbau.com

Aufnahmeantrag



Traditioneller Bogensport
Verband Deutschland e.V.

TBVD e.V.
Nadine Rößner
Uelzener Str. 11
29386 Hanksbüttel

- Aufnahmeantrag
- Aufnahmeantrag
Verein/Club/Firma
- Änderungsmitteilung

_____|_____|_____|_____|_____|_____|_____|_____|_____|_____|
Mitgliedsnummer

Antragsteller

Name: _____

Vorname: _____

Geburtsdatum: |_|_| |_|_| |_|_| |_|_| |_|_| |_|_|

Straße-Nr: _____

Postleitzahl: _____

Ort: _____

Tel: _____

Mobil: _____

e-mail: _____

Verein: _____

Partner

Name: _____

Vorname: _____

Geburtsdatum: |_|_| |_|_| |_|_| |_|_| |_|_| |_|_|

Kinder

Name: _____

Vorname: _____

Geburtsdatum: |_|_| |_|_| |_|_| |_|_| |_|_| |_|_|

Name: _____

Vorname: _____

Geburtsdatum: |_|_| |_|_| |_|_| |_|_| |_|_| |_|_|

Name: _____

Vorname: _____

Geburtsdatum: |_|_| |_|_| |_|_| |_|_| |_|_| |_|_|

Datum

Unterschrift / Erziehungsberechtigter

Partner

Für den Bankeinzug bitte das SEPA-Lastschriftmandat auf der Rückseite ausfüllen.

SEPA-Lastschriftmandat



Traditioneller Bogensport
Verband Deutschland e.V.

TBVD e.V.
Nadine Rößner
Uelzener Str. 11
29386 Hanksbüttel

Zahlungsempfänger:
TBVD e.V.
Am Obstgarten 39
54317 Osburg
e-mail: info@tbvd.de
Kreissparkasse Birkenfeld
IBAN: DE53 5625 0030 0001 1399 67

SEPA-Lastschriftmandat

Gläubiger-Identifikationsnummer: DE30ZZZ00001905188

Mandatsreferenz (wird separat mitgeteilt und ist vom Zahlungsempfänger auszufüllen)

Ich ermächtige den Traditionellen Bogensport Verband Deutschland (TBVD) e.V. Zahlungen von meinem Konto mittels Lastschrift einzuziehen. Zugleich weise ich mein Kreditinstitut an, die vom TBVD e.V. auf mein Konto gezogenen Lastschriften einzulösen.

Hinweis: Ich kann innerhalb von acht Wochen, beginnend mit dem Belastungsdatum, die Erstattung des belasteten Betrages verlangen. Es gelten dabei die mit meinem Kreditinstitut vereinbarten Bedingungen.
Zahlungsart: Wiederkehrende Zahlung.

Vorname und Nachname des Kontoinhabers

Straße und Hausnummer

Postleitzahl und Ort

IBAN:

BIC:

Ort, Datum

Unterschrift

Mitgliedsbeitrag

Erwachsene	25,00 €
Kinder/Jugendliche	15,00 €
Alleinerziehend	35,00 €
Familie	40,00 €

Vereinsbeitrag

Vereins Grundbeitrag	25,00 €	
	Anzahl der gemeldeten Personen	
	bis 20	über 20
Erwachsene	22,00 €	20,00 €
Kinder/Jugendliche	12,00 €	10,00 €
Alleinerziehend	27,00 €	25,00 €
Familie	32,00 €	30,00 €

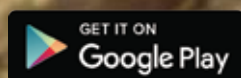
TRADITIONENNEL BOGENSCHIESSEN

Abenteuer zum Lesen

PRINTAUSGABE



+ als APP



www.bogenschiessen.de/shop

Leguan mit Spinne



KOMPAKTES 3D-ZIEL
MIT 3 KILLZONEN
DER KATEGORIE 3
UND 1 KILLZONE DER
KATEGORIE 4



www.inform3d.de